



Networked Health

**Opleverdocument 4.73.0 Portavita HMP
augustus 2022**

1. Inhoudsopgave

1. Inhoudsopgave	1
2. Introductie	2
3. Algemeen - Ondersteuning browsers aangepast.....	3
4. CVRM - Consult Neuroloog toegevoegd aan CVRM menu.....	4
5. Analytics - Alle consults toegevoegd aan Activity Explorer	5
6. Analytics - Gegevens ketenpartners zijn toegevoegd aan de Patient Explorer.....	6
7. Analytics - Nieuw presetmenu en lay-out	7

2. Introductie

Datum: 31-08-2022

Versie: 4.73.0

In dit document zijn de functionele aanpassingen van versie 4.73.0 voor het Portavita Health Management Platform beschreven.

Bij elke beschreven wijziging in dit document is weergegeven voor welke module deze wijziging van belang is. Het verdient echter aanbeveling om, ongeacht de module, elke wijziging door te lezen.

Er wordt onderscheid gemaakt tussen de volgende modules:

- Algemeen (betreft alle modules)
- Diabetes
- CVRM
- COPD
- Ouderenzorg
- NOAC (Antistolling)
- GLI (Gecombineerde Leefstijl Interventie)
- Analytics (Patient Explorer, Activity Explorer, HIS Explorer)

3. Algemeen - Ondersteuning browsers aangepast

Zoals aangekondigd in het vorige opleverdocument worden vanaf komende oplevering alleen nog onderstaande browsers ondersteund:

- Microsoft Edge 84 of hoger
- Safari 15 of hoger
- Firefox 91 of hoger
- Chrome 93 of hoger

Internet Explorer wordt niet langer ondersteund.

Als een gebruiker werkt met een browser die vanaf 31-08-2022 niet meer ondersteund wordt, ziet hij de onderstaande melding:

Uw browser is verouderd en wordt niet meer ondersteund. Lees meer...

Portavita informeert u dat er regelmatig onderhoud noodzakelijk is aan deze website. Wij hebben een tweetal dagdelen gekozen om dit onderhoud wanneer nodig te kunnen doen:

- elke dinsdag van 0:00-12:00 CET
- elke vrijdag van 14:00-24:00 CET

Indien u toch van deze website gebruik wilt maken gedurende een van deze twee tijdvakken, dan vragen wij u vriendelijk dit één week van tevoren aan Portavita door te geven.

Inloggen

Als klant van Portavita kunt u hier inloggen met uw gebruikersnaam en wachtwoord.

Tip
Met CTRL+D voegt u deze webpagina toe aan uw browser favorieten

Gebruikersnaam

Wachtwoord

Inloggen ▶ Hulp bij inloggen

Bezoek <https://nl.portavita.com>

Dit gebeurt op zowel het inlogscherm voor medewerkers als op het inlogscherm voor patiënten. Als de gebruiker op 'Lees meer' klikt wordt onderstaande tekst getoond:

Verouderde browser

Wij hebben gedetecteerd dat u Chrome 91.0 gebruikt. Deze browser (internetprogramma) is verouderd en deze website werkt waarschijnlijk NIET naar behoren met deze browser. Om deze website te gebruiken MOET u eerst een modernere browser installeren.

Per 31 augustus 2022 ondersteunt Portavita de volgende browsers:

- Firefox 91 en hoger
- Chrome / Chromium 93 en hoger
- Safari 15 en hoger
- Edge 84 en hoger

Let op: Internet Explorer wordt niet meer ondersteund.

Wij verzoeken u dringend om de laatste versie van één van bovengenoemde browsers te installeren.

Let op: het blijven werken in een verouderde of anderszins niet ondersteunde browser kan o.a. problemen veroorzaken bij het tonen van (medische) gegevens, en is minder veilig.

Voor installatie van een recentere browser kunt u contact opnemen met uw systeembeheerder.

Het document 'Eisen werkstation' wordt vanaf komende oplevering ook aangepast en is te vinden onder Instructies > Technische documenten.

4. CVRM - Consult Neuroloog toegevoegd aan CVRM menu

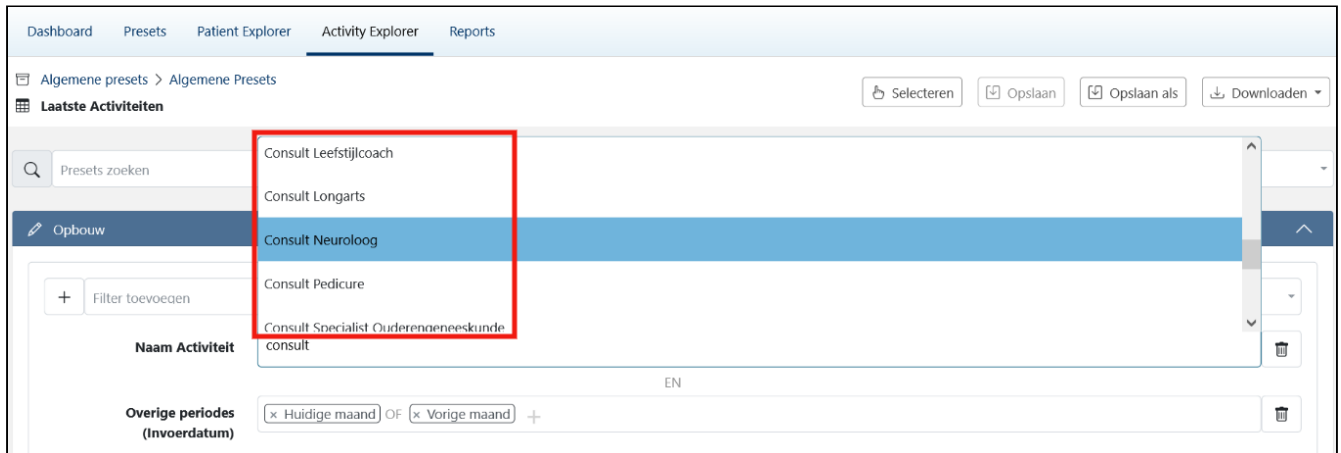
Op dit moment kan een consult neuroloog geopend worden via de link 'Alle onderzoeken' waarna het consult neuroloog geselecteerd moet worden.

Vanaf komende oplevering is het consult neuroloog direct te openen vanuit het linkermenu in het CVRM-patiëntendossier:

Patiënt
Individuele zorgplanning
Medicatie
Werklijst
Behandeling
CVRM
Start nieuwe behandeling
Monitor
Behandelplan
Onderzoeken
Jaarcontrole
Tussentijdse controle
Stoppen met roken
Voedingsadvies
Labonderzoek
Alle onderzoeken
Consulten
Consult Internist
Consult Cardioloog
Consult Geriater
Consult Kaderarts
Consult Neuroloog
Consult

5. Analytics - Alle consults toegevoegd aan Activity Explorer

Op dit moment zijn slechts een aantal consults te selecteren in de Activity Explorer, zoals consult leefstijlcoach. Vanaf komende oplevering zullen alle consults die beschikbaar zijn in de Portavita applicatie te selecteren zijn bij het filter 'Naam Activiteit':



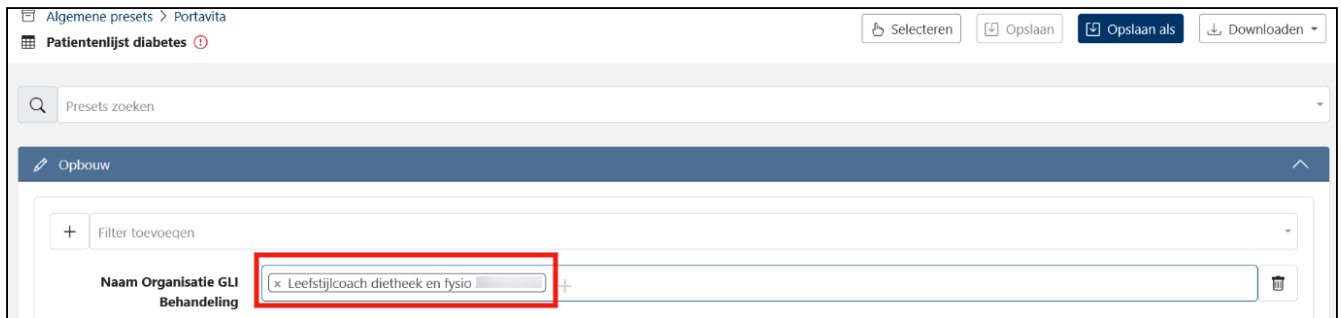
The screenshot shows the 'Activity Explorer' interface. At the top, there are navigation tabs: Dashboard, Presets, Patient Explorer, Activity Explorer (selected), and Reports. Below the navigation, there is a breadcrumb trail: 'Algemene presets > Algemene Presets'. To the right of the breadcrumb are buttons for 'Selecteren', 'Opslaan', 'Opslaan als', and 'Downloaden'. The main content area is titled 'Laatste Activiteiten'. On the left, there is a search bar 'Presets zoeken' and a 'Filter toevoegen' button. The main list of consults is as follows:

Naam Activiteit
Consult Leefstijlcoach
Consult Longarts
Consult Neuroloog
Consult Pedicure
Consult Specialist Ouderengeneeskunde consult

Below the list, there is a section for 'Overige periodes (Invoerdatum)' with a dropdown menu currently set to 'EN' and a filter for 'x Huidige maand' OF 'x Vorige maand'.

6. Analytics - Gegevens ketenpartners zijn toegevoegd aan de Patient Explorer

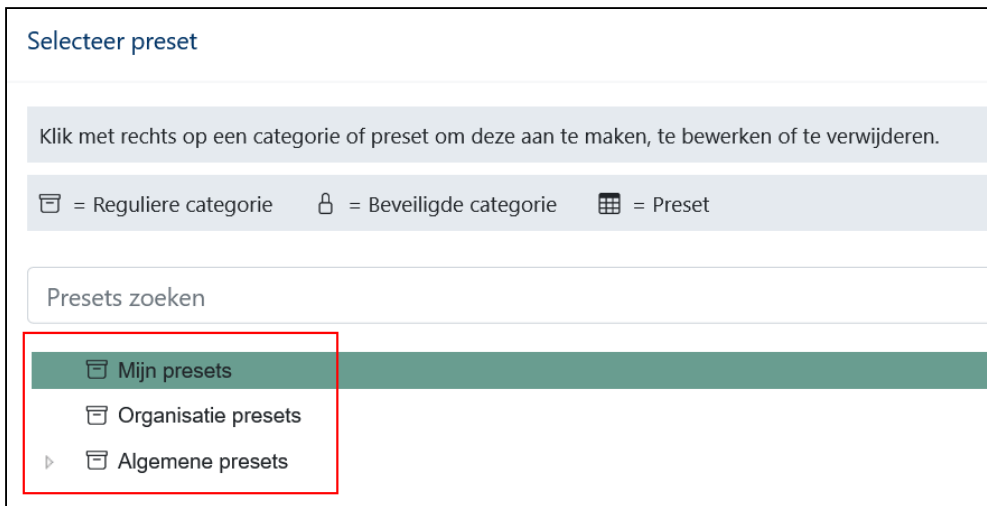
Op dit moment worden in de Patient Explorer alleen de gegevens van huisartsenpraktijken getoond bij kolommen als agb-code en filters als 'Naam organisatie' en 'Excludeer organisatie'. Echter kan voor de GLI-behandeling ook de diëtistenpraktijk als behandelende organisatie vastgelegd worden. Daarom worden vanaf komende oplevering ook de gegevens van ketenpartners, zoals diëtistenpraktijken en fysiotherapie praktijken, getoond.



7. Analytics - Nieuw presetmenu en lay-out

Vanaf komende oplevering is het presetmenu aangepast waarbij 3 niveaus zijn toegevoegd:

- Mijn presets; alleen in te zien door uzelf.
- Organisatie presets; alleen in te zien door de medewerkers van de organisatie waar u op dat moment bent ingelogd.
- Algemene presets; door iedereen in te zien



Door de toevoeging van 'Mijn presets' aan het presetmenu is het nu voor alle gebruikers van het Portavita Management Platform (met toegangsrechten voor HMP Analytics) mogelijk een preset op te slaan. Deze worden dan automatisch onder 'Mijn Presets' opgeslagen. Ook kunnen zij categorieën aanmaken in 'Mijn presets'.

⚠️ Alleen gebruikers met de rol systeembeheerder kunnen presets aanmaken onder 'Organisatie presets' en 'Algemene presets'. De optie 'Publiek' bij het wijzigen of opslaan van een preset is daarnaast niet meer aanwezig. Hiervoor gebruikt u nu 'Mijn presets' als niet publiek en 'Organisatie presets' of 'Algemene presets' voor wel publiek.

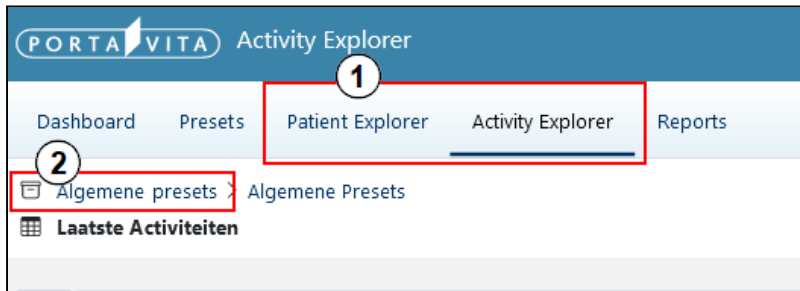
✅ Presets die op dit moment als niet-publiek zijn opgeslagen zullen vanaf komende oplevering in de map 'Organisatie presets' op zorggroep-niveau te vinden zijn. Hierdoor zijn ze alleen zichtbaar voor medewerkers van de zorggroep.

Door het nieuwe presetmenu is het aanmaken van categorieën en het wijzigen van een preset ook iets gewijzigd:

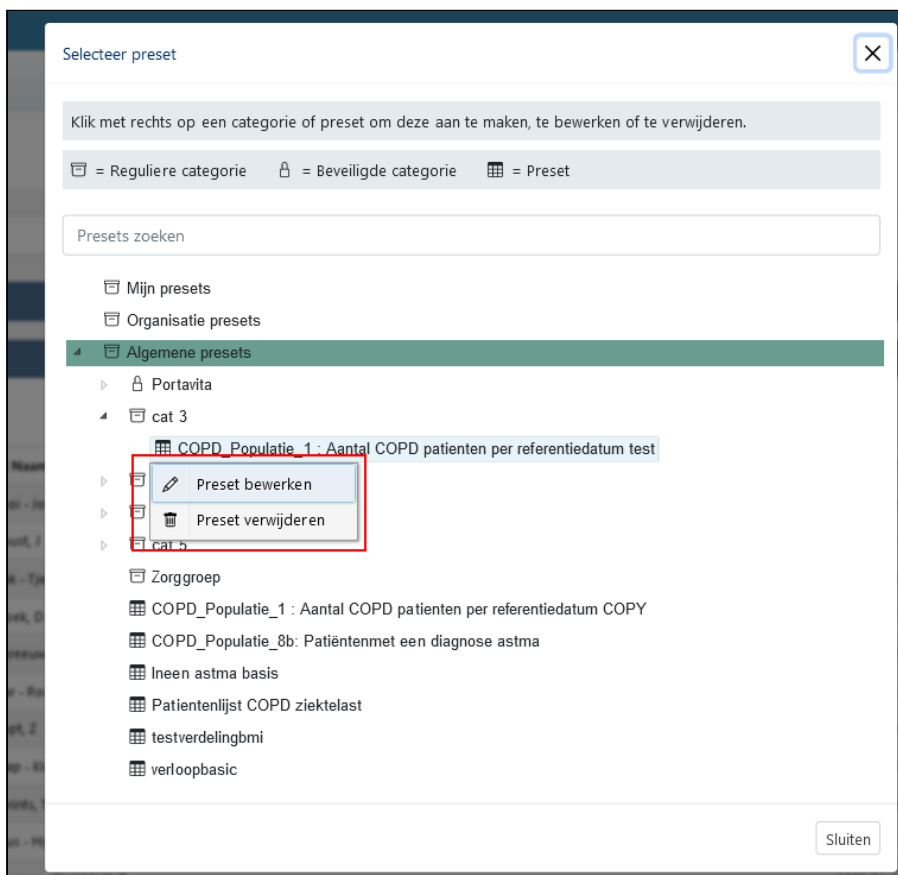
Preset wijzigen of verwijderen

(1) Selecteer bovenaan in het menu de Patient Explorer of de Activity Explorer.

(2) Klik op de getoonde categorie.



Een pop-up verschijnt. Klik met rechter muisknop op de betreffende preset en kies 'Preset bewerken' of 'Preset verwijderen':

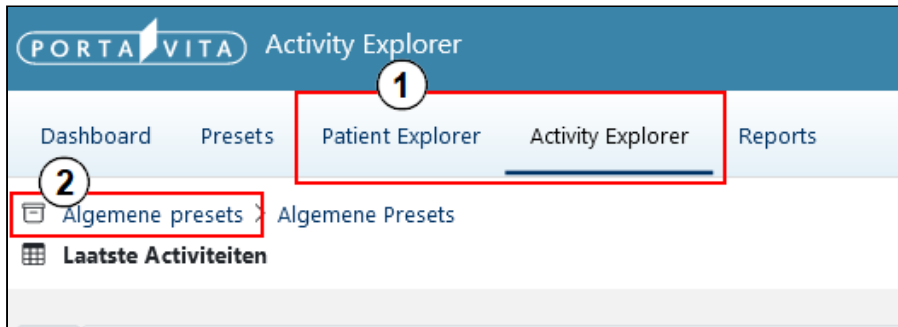


Preset categorie aanmaken

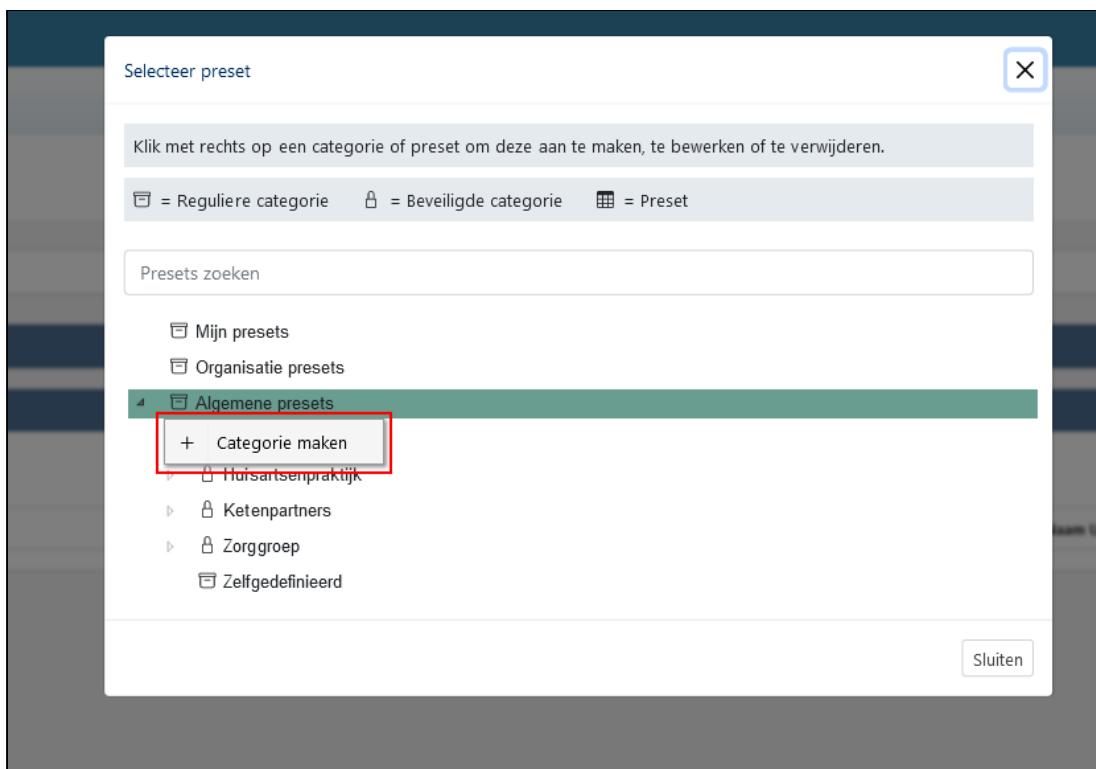
Om de lijst met presets overzichtelijk te houden is het mogelijk om categorieën aan te maken (vergelijkbaar met mappen), waar u vervolgens de betreffende presets aan toevoegt.

(1) Selecteer bovenaan in het menu de Patient Explorer of de Activity Explorer.

(2) Klik op de getoonde categorie.



Een pop-up verschijnt. Klik met rechter muisknop op het gewenste niveau en klik op '**Categorie maken**'.



- ✓ Om een preset in een andere categorie (map) te plaatsen volgt u de stappen zoals beschreven bij preset wijzigen en selecteert u vervolgens de juiste categorie.

Naam
COPD: test

Omschrijving

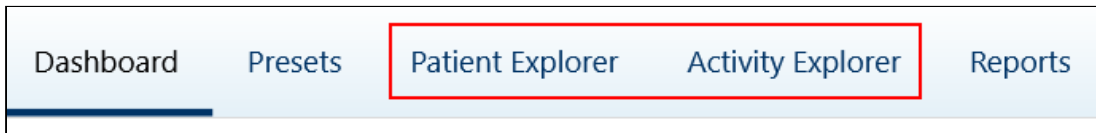
Niveau
Algemene presets

Categorie

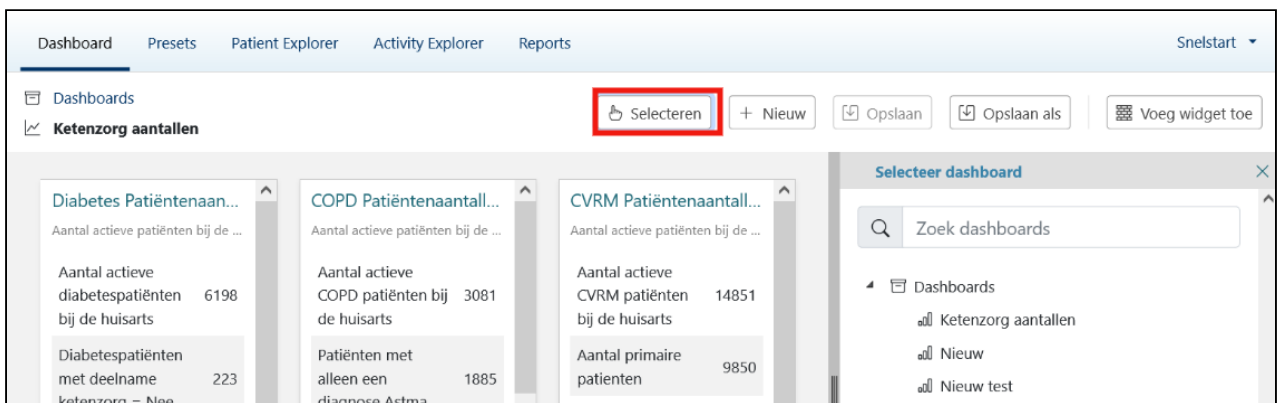
- Algemene presets
- casefinding
- COPD.**
- GHO GO
- InEen panels.
- Test
- Zorggroep

Daarnaast is er vanaf komende oplevering nog een aantal lay-out wijzigingen in HMP Analytics, waaronder:

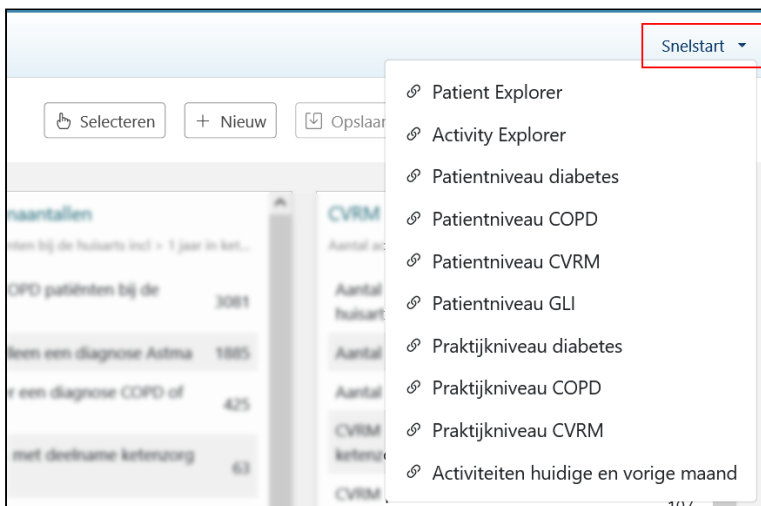
- Hoofdmenu: De Patient Explorer en de Activity Explorer zijn aan het hoofdmenu toegevoegd.



- Dashboard menu: Door middel van de knop 'Selecteren' is het mogelijk een ander Dashboard te kiezen.



- Knop Analyseren: Deze heet vanaf komende oplevering 'Snelstart' waarmee direct een bepaalde patiënten- of praktijklijst geselecteerd kan worden.



De handleidingen 'HMP Analytics' en 'HMP Analytics Instellen (voor zorggroep)' zijn aangepast naar de nieuwe lay-out en het nieuwe presetmenu. Deze handleidingen zijn te vinden op de homepage via de link 'Instructies'.

Confluence document informatie

Export datum : 24 August, 2022

Geëxporteerd door : Debby Heuft - Portavita B.V.

Aantal pagina's : 13 (incl. titel en deze pagina)

Document gecreëerd door : Debby Heuft

Dit document bevat informatie die uitsluitend binnen uw organisatie gebruikt mag worden.

Disclaimer: Dit document bevat informatie die uitsluitend binnen uw organisatie gebruikt mag worden.